

CATÁLOGO DE PRODUCTOS

CONÓCENOS MÁS
Y CONTÁCTANOS



PANELES PVC & WPC

PANELES PVC



CÓDIGO
PVC001

RELIEVE MOCA



DIMENSIONES:

ALTO: 2440 MM
ANCHO: 1200 MM
ESPESOR: 3 MM

TEXTURA:



*Imágenes y diseños referenciales.



PANELES PVC



CÓDIGO
PVC002
RELIEVE GRIS



DIMENSIONES:
ALTO: 2440 MM
ANCHO: 1200 MM
ESPEJOR: 3 MM

TEXTURA:



*Imágenes y diseños referenciales.



PANELES PVC



CÓDIGO
PVC003

MADERADO



DIMENSIONES:

ALTO: 2440 MM
ANCHO: 1220 MM
ESPESOR: 3 MM

TEXTURA:



*Imágenes y diseños referenciales.



PANELES PVC



CÓDIGO
PVC004
MÁRMOL NEGRO



DIMENSIONES:
ALTO: 2440 MM
ANCHO: 1220 MM
ESPESOR: 3 MM

TEXTURA:



*Imágenes y diseños referenciales.



PANELES PVC



CÓDIGO
PVC005
VETA CAFÉ



DIMENSIONES:
ALTO: 2440 MM
ANCHO: 1220 MM
ESPESOR: 3 MM

TEXTURA:



*Imágenes y diseños referenciales.



SIERRA / ORIENTE: 098-8567707
COSTA: 098-4257276

PANELES PVC



CÓDIGO
PVC006
VETA GRIS



DIMENSIONES:
ALTO: 2440 MM
ANCHO: 1220 MM
ESPESOR: 3 MM

TEXTURA:



*Imágenes y diseños referenciales.



PANELES PVC

**NUEVO
MODELO**



CÓDIGO
PVC007

GRIS



DIMENSIONES:

ALTO: 2440 MM
ANCHO: 1220 MM
ESPESOR: 3 MM

TEXTURA:



*Imágenes y diseños referenciales.



APLICACIONES



PANELES WPC



Tamaño: 168*24 MM

CÓDIGO
WPC001
RANURADO GRIS



DIMENSIONES:
ALTO: 2900 MM
ANCHO: 168 MM
GROSOR: 24 MM

CÓDIGO
WPC002
RANURADO GRIS



DIMENSIONES:
ALTO: 2900 MM
ANCHO: 151 MM
GROSOR: 8 MM



Tamaño: 151*8 MM

*Imágenes y diseños referenciales.



PANELES WPC



Tamaño: 168*24 MM

CÓDIGO
WPC003

RANURADO
MADERADO



DIMENSIONES:

ALTO: 2900 MM
ANCHO: 168 MM
GROSOR: 24 MM

CÓDIGO
WPC004

RANURADO
MADERADO



DIMENSIONES:

ALTO: 2900 MM
ANCHO: 168 MM
GROSOR: 24 MM



Tamaño: 168*24 MM

*Imágenes y diseños referenciales.



PANELES WPC



Tamaño: 168*24 MM

CÓDIGO
WPC005

RANURADO
MADERADO



DIMENSIONES:

ALTO: 2900 MM
ANCHO: 168 MM
GROSOR: 24 MM

CÓDIGO
WPC006

RANURADO
MADERADO



DIMENSIONES:

ALTO: 2900 MM
ANCHO: 168 MM
GROSOR: 24 MM



Tamaño: 168*24 MM

*Imágenes y diseños referenciales.



PANELES WPC



Tamaño: 150*9 MM

CÓDIGO
WPC007

RANURADO GRIS



DIMENSIONES:

ALTO: 2900 MM
ANCHO: 150 MM
GROSOR: 9 MM

CÓDIGO
WPC008

RANURADO
BEIGE



DIMENSIONES:

ALTO: 2900 MM
ANCHO: 150 MM
GROSOR: 13 MM

**NUEVO
MODELO**



Tamaño: 150*13 MM

*Imágenes y diseños referenciales.



APLICACIONES



ACCESORIOS PANELES PVC

JUNTA H




NEGRO
TAN001

PLATA
TAP001

DORADO
TAD001

GOLDEN ROSE
TAR001

ESQUINERO INTERIOR



NEGRO
TAN002

PLATA
TAP002

DORADO
TAD002

GOLDEN ROSE
TAR002

ESQUINERO EXTERNO




NEGRO
TAN003

PLATA
TAP003

DORADO
TAD003

GOLDEN ROSE
TAR003

JUNTA LATERAL



NEGRO
TAN004

PLATA
TAP004

DORADO
TAD004

GOLDEN ROSE
TAR004

LONGITUD ESTÁNDAR:
2440 MM



ACCESORIOS PANELES WPC

ESQUINERO GRIS 1



ESQ001

ESQUINERO GRIS 2



ESQ002

**ESQUINERO
MADERADO 3**



ESQ003

**ESQUINERO
MADERADO 4**



ESQ004

**ESQUINERO
MADERADO 5**



ESQ005

**ESQUINERO
MADERADO 6**



ESQ006

DIMENSIÓN ESTÁNDAR:
25x25x2900 MM



ACCESORIOS INSTALACIÓN

CLIPS METÁLICOS PARA WPC




CLWPC

SILICÓN BLANCO PVC Y WPC



SILBLA





PLANTA INDUSTRIAL – QUITO SUR

Dirección: Guayanay Ñan Oe1-476 y Panamericana Sur Km 10 (frente a las bodegas de Coca Cola)
Teléfonos: 026-021514 / 026-021515

SUCURSAL – QUITO NORTE

Dirección: Calle de los Mortiños E14-150 y de las Uvillas (a dos cuadras de la Av. Eloy Alfaro)
Teléfonos: 022-450918 / 023-343264 / 0988-567-707

SUCURSAL – GUAYAQUIL

Dirección: Luis Alcívar Elizalde No. 123 y Av. Martha Bucaram.
Teléfonos: 042003117 / 043917448 / 099 914 4340

SUCURSAL – SANTO DOMINGO

Dirección: Av. los Colonos Bomboli sur, by pass Terminal – vía Chone, a 500 metros de la Ford.
Teléfonos: 098 465 8409

SUCURSAL – CUENCA

Dirección: Av. España 17-18 y Calle Toledo.
Teléfono: 098 154 2568



info@acerogar.com



[@acerogar.ecuador](https://www.facebook.com/acerogar.ecuador)



[@acerogar.ecuador](https://www.instagram.com/acerogar.ecuador)



**INNOVACIÓN
EN ACERO**